

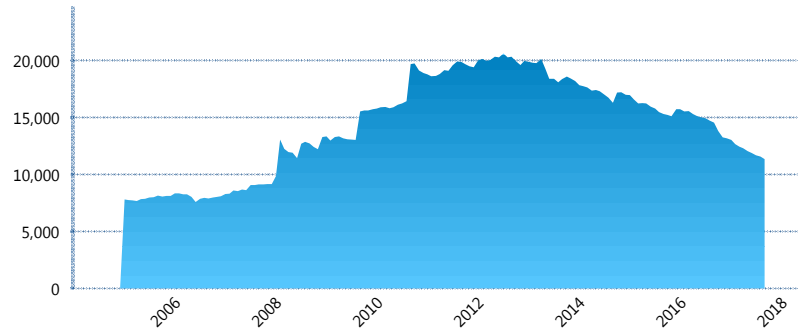
I. INFORMACIÓN FINANCIERA

I) Detalles del Fondo

Detalles del Fondo	
Razón Social	Siefore Banamex Básica 1, S.A. de C.V.
Inicio de Operaciones	23/09/2004
Tipo de Fondo	Básica
Clave Bolsa	SBBMX1
Activos Administrados *	11,349
ISIN	MX54SB1Y0017
Comisión Anual	0.99%
Administrador	Afore Banamex, S.A. de C.V., integrante del Grupo Financiero Banamex
Director General	C. Luis Sebastián Sayeg Seade
Presidente del Consejo	C. Luis Sebastián Sayeg Seade

Activos Administrados *

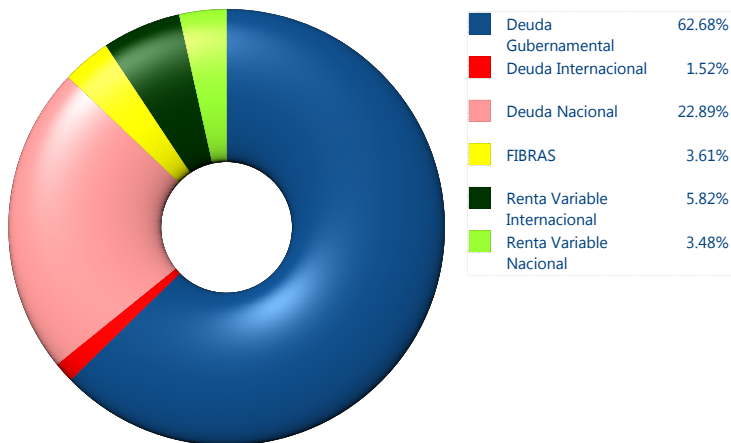
\$11,349



*Cifras en millones de pesos

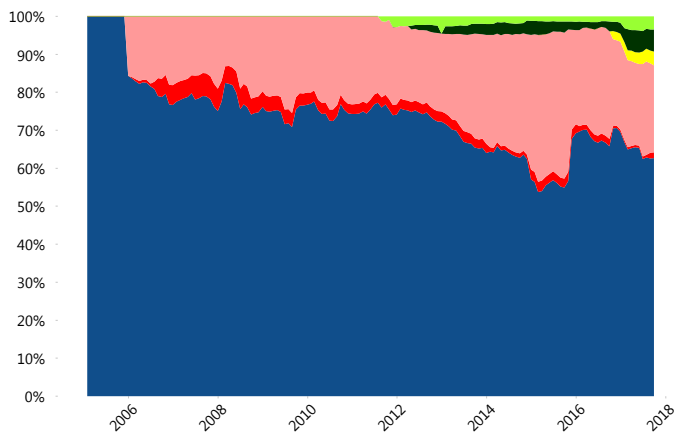
Contiene el efecto de fusiones, cortes transversales y transferencias por edad. Para mayor información consultar: <http://www.consar.gob.mx/gobmx/Aplicativo/Factsheets/EC/ECSAR.pdf>

II) Inversiones



Tipo de Instrumento		Banamex (SB1)	Sistema Básicas 1**
Renta Variable Nacional	Renta Variable Nacional	3.48%	1.97%
	Total	3.48%	1.97%
Renta Variable Internacional	Renta Variable Internacional	5.82%	4.06%
	Total	5.82%	4.06%
FIBRAS	FIBRAS	3.61%	0.78%
	Total	3.61%	0.78%
Deuda Nacional	Aerolíneas	0.00%	0.33%
	Alimentos	1.07%	0.62%
	Automotriz	0.03%	0.02%
	Banca de Desarrollo	0.28%	2.52%
	Bancario	0.11%	1.29%
	Bebidas	0.03%	0.86%
	Cemento	0.00%	0.04%
	Centros Comerciales	0.00%	0.08%
	Consumo	1.06%	0.55%
	Empresas Productivas del Estado	1.24%	4.92%
	Estados	1.07%	1.63%
	Europeos	4.94%	2.77%
	Grupos Industriales	0.35%	0.68%
	Infraestructura	8.35%	5.50%
	Otros	0.60%	1.32%
	Papel	0.03%	0.18%
	Serv. Financieros	1.01%	0.49%
Telecom	0.66%	1.04%	
Transporte	0.60%	0.37%	
Vivienda	1.45%	3.21%	
Total	22.89%	28.43%	
Deuda Internacional	Deuda Internacional	1.52%	1.95%
	Total	1.52%	1.95%
Deuda Gubernamental	BONDESD	0.03%	0.32%
	BONOS	6.24%	5.53%
	BPA182	0.63%	2.52%
	CBIC	11.81%	4.53%
	CETES	2.62%	4.73%
	REPORTO	0.94%	2.68%
	UDIBONO	39.65%	41.97%
	UMS	0.76%	0.51%
	Total	62.68%	62.80%
	Total	100.00%	100.00%

Evolución de Inversiones



**Considera las inversiones de todo el grupo de SIEFORES Básicas 1
Cifras al cierre de septiembre de 2017

III) Desempeño

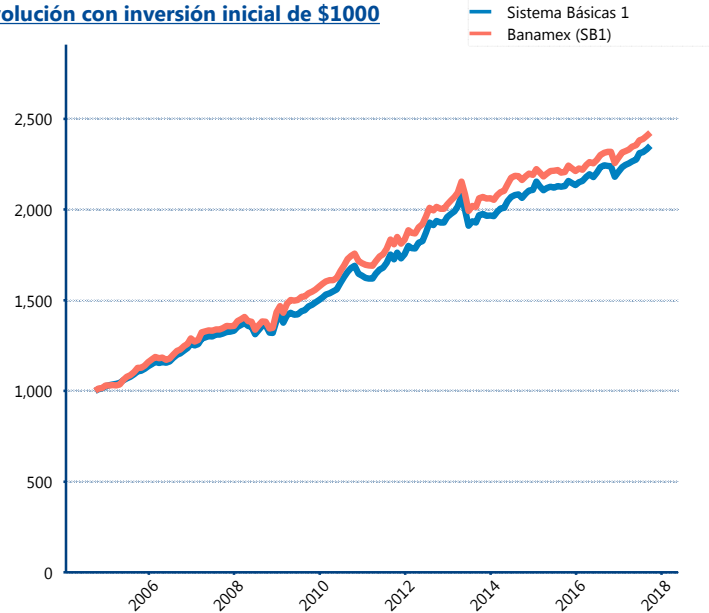
Rendimiento Bolsa

Tipo	Banamex (SB1)	Sistema Básicas 1
1 año	4.61%	4.89%
2 años	4.75%	5.03%
3 años	3.85%	4.37%
5 años	3.74%	3.89%

Indicador de Rendimiento Neto

Siefore	IRN %
Inbursa (SB1)	4.17%
Profuturo (SB1)	4.06%
Azteca (SB1)	4.04%
PensionISSSTE (SB1)	4.03%
Coppel (SB1)	3.97%
XXI-Banorte (SB1)	3.81%
Principal (SB1)	3.76%
SURA (SB1)	3.56%
Metlife (SB1)	3.54%
Invercap (SB1)	3.33%
Banamex (SB1)	3.24%
Promedio Simple	3.77 %
Promedio Ponderado	3.78 %

Evolución con inversión inicial de \$1000



Construido con el precio de la Siefore registrado en la Bolsa Mexicana de Valores

IV) Medidas de sensibilidad y riesgos

Evolución del Plazo Promedio Ponderado

